

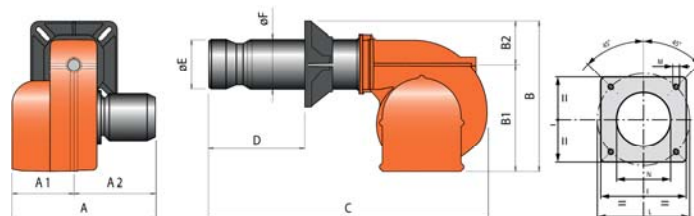
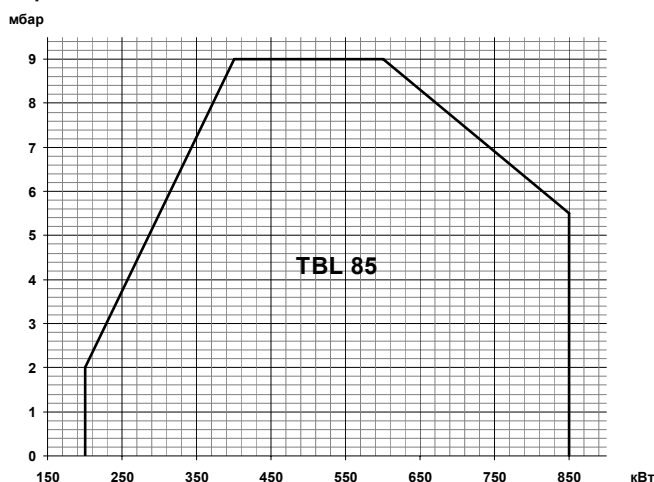

TBL 85 P
арт. 35800010

Двухступенчатая горелка для сжигания дизельного топлива состоит из:

- Алюминиевый корпус,
- Регулируемая воздушная заслонка,
- Регулируемая подпорная шайба,
- Вентилятор с мотором,
- Электронный автомат горения,
- Трансформатор розжига,
- Гидропривод воздушной заслонки,
- Фоторезистивный датчик пламени,
- Насос дизельного топлива с регулятором давления,
- Головка горелки из нержавеющей жаропрочной стали,
- Фланец крепления к теплогенератору.

Технические характеристики

Мощность	200÷850 кВт
Регулирование мощности	Двухступенчатое
Режим работы	Прерывистый (остановка 1 раз в 24 ч)
Максимальная вязкость топлива	6 сСт
Распыление дизельного топлива	Механическое
Электропитание	~3/380В/50 Гц
Степень электрозащиты	IP40
Потребляемая электрическая мощность	1,6 кВт
Мотор вентилятора	1,1 кВт
Автомат горения	LMO 44.255
Датчик пламени	QRB1B
Насос	SUNTEC AN77
Область регулирования давления	10-20 бар
Заводская настройка давления	12 бар
Количество форсунок дизельного топлива	2 шт.
Эмиссия оксидов азота	2 класс
Уровень шума	75,1 дБ(А)

Диаграммы

Габариты

Горелка	A	A1	A2	B	B1	B2	C	D	E	F	I	L	M	N
TBL 85 P	670	300	370	510	380	130	1245	175÷400	161	159	260	225÷300	M12	170

Комплект поставки

Комплект крепления к теплогенератору	Теплоизоляционная прокладка, болты	1 шт.
Форсунка	Monarch 7,00x60° PLP	1 шт.
Форсунка	Monarch 5,00x60° PLP	1 шт.
Жидкотопливные шланги	1/2" (FD) - 1/2" (FD) X 1000 мм	2 шт.
Фильтр дизельного топлива (арт. 0005070629)	3/8" (100 мкн)	1 шт.

FD – накидная гайка прямая

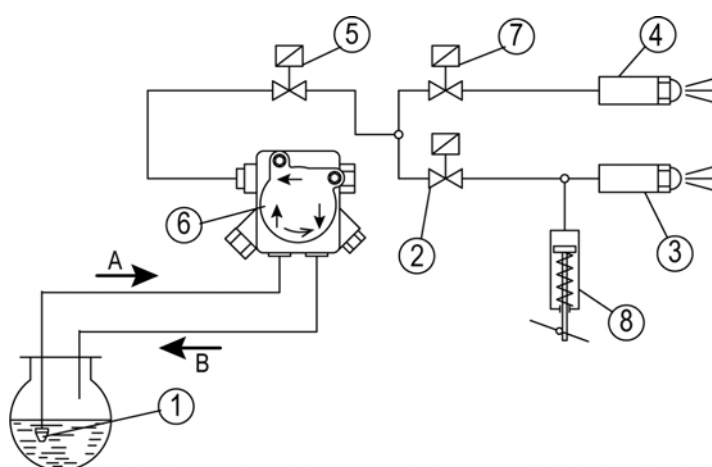
Принадлежности

Шумопоглощающий кожух	10 дБ (А)	97980053
-----------------------	-----------	----------

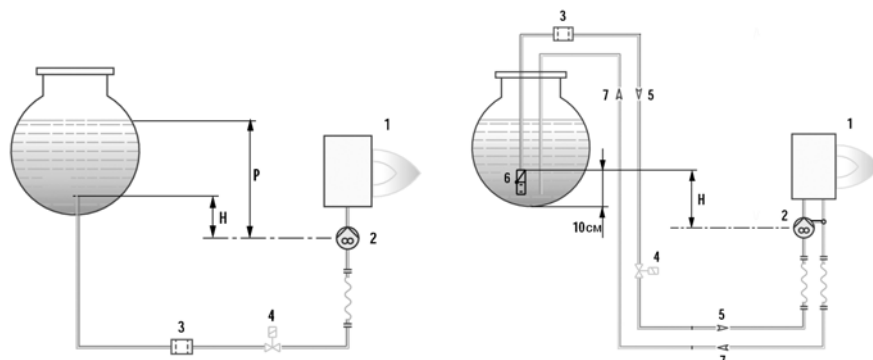
Рекомендуемые форсунки

Артикул	Наименование	Давление насоса, бар				
		10	11	12	13	14
0005070571	Danfoss 3,50x60° S			175	182	189
0005070613	Danfoss 3,75x60° B	171	180	188	195	203
0005070542	Danfoss 4,00x60° S	183	192	200	208	216
0005070614	Danfoss 4,50x60° B	205	215	225	234	243
0005070615	Danfoss 5,00x60° B	228	239	250	260	270
0005070616	Danfoss 5,50x60° B	251	263	275	286	297
0005070617	Danfoss 6,00x60° B	274	287	300	312	324
0005070596	Danfoss 6,50x60° B	297	311	325	338	351
0005070131	Monarch 7,00x60° PLP	320	335	350	364	378
0005070007	Monarch 7,50x60° PLP	342	359	375	390	405
0005070132	Monarch 8,50x60° PLP	388	407	425	442	459
0005070133	Monarch 9,50x60° PLP	434	455	475	495	513
0005070011	Monarch 10,50x60° PLP	479	503	525	547	567
0005070134	Monarch 12,00x60° PLP	548	575	600	625	648
0005070012	Monarch 13,50x60° PLP	616	646	675		

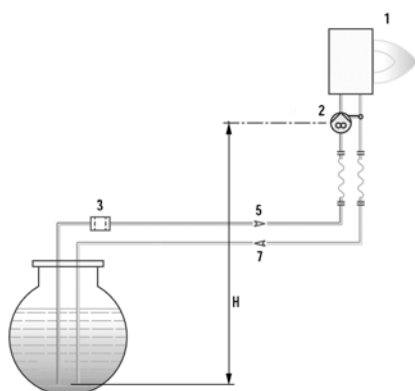
 Мощность
200÷850
кВт

Принципиальная гидравлическая схема


1. Донный клапан
2. Клапан 2-ой ступени
3. Форсунка 2-ой ступени
4. Форсунка 1-ой ступени
5. Клапан безопасности
6. Насос горелки
7. Клапан 1-ой ступени
8. Гидравлический привод воздушной заслонки

Схема топливоподачи


Н (м)	L общая (м)	
	Ø14	
1,0	30	
2,0	35	
3,0	40	
4,0		



1. Горелка
2. Насос горелки
3. Фильтр
4. Электромагнитный клапан
5. Подающий топливопровод
6. Донный клапан
7. Обратный топливопровод

Н (м)	L общая (м)	
	Ø14	Ø16
0,5	26	45
1,0	22	38
1,5	19	31
2,0	14	25
2,5	11	19
3,0		
3,5		